

This product contains materials, such as electronics, which require specialist recycling techniques. When the product is taken out of use, disassemble it and sort and recycle the different materials as per valid recycling instructions.

Sommige materialen in dit product waaronder de elektronische componenten vereisen een geschieden afvalverwerking.

STR/10.01.2016/InD



Additionalnele bevestigingsvoorschriften **ABLOY®**
Enkelpuntssluitingen / Meerpuntssluitingen t.b.v.
SKG**/** voor toepassing in hout



We reserve the right to make alterations to the products described in this leaflet.




www.abloy.com

Abloy Oy
Wahlforsinkam 20
P.O. Box 108
FI-80101 JOENSUU
FINLAND
Tel. +358 20 599 2501
Fax +358 20 599 2209



Nimike	Päiväys
953159	01/2016



Breedstijl sloten

Smalstijl sloten

An ASSA ABLOY Group brand

Abloy Oy is one of the leading manufacturers of locks, locking systems and architectural hardware and the world's leading developer of products in the field of electromechanical locking technology.
ASSA ABLOY is the global leader in door opening solutions, dedicated to satisfying end-user needs for security, safety and convenience.

ASSA ABLOY

assaabloy.nl

An ASSA ABLOY Group brand

ASSA ABLOY

Versie 1.1



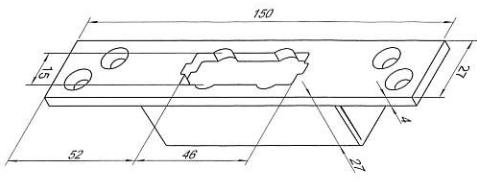
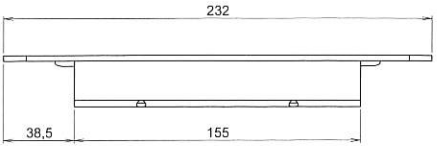
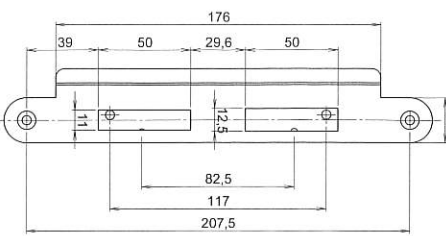
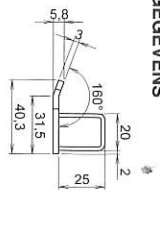
Deze dienen als toevoeging op de originele ABLÖY® installatiehandleiding zoals bijgevoegd in de verpakking van het slot. Deze beschrijven de SKG eisen om te kunnen voldoen aan een SKG*** goedgekeurde toepassing.

Een SKG*** goedgekeurde toepassing kan bestaan uit een samenstelling van mechanische- en elektronmechanische componenten en onderdelen, waarbij alle toegepaste producten en aansluitingen voldoen aan de onderstaande aanvullende SKG eisen voor beveiligingsproducten voor ramen en deuren:

- SKG-AE3104 (zie www.skg.nl)
- In het bijzonder voor elektromechanische aansluitingen en oplossingen:
 - hoofdstuk 2.04: Keypads
 - hoofdstuk 2.06: Elektrisch bediend hang- en sluitwerk

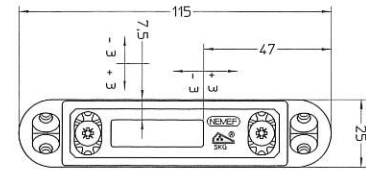
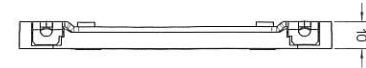
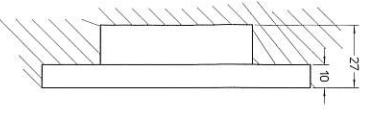
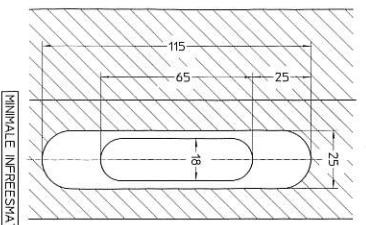
De elektrische aansturing van het ABLÖY® slot dient op een dusdanige manier te geschieden dat elektrotechnische anti-manipulatie maatregelen zich op een hoger beveiligd niveau bevinden dan het mechanisch deel van de deuroplossing.

TECHNISCHE GEGEVENS



Sluitkom hoofdstot LIPS 4622/SKG

Sluitkom bijzetslot ABLÖY LP780



MINIMALE INREESMATEN

Sluitkom bijzetslot Nemef P5115

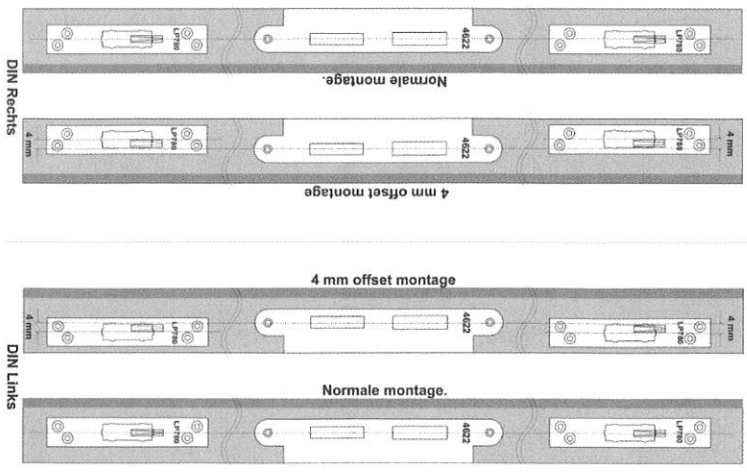
MONTAGE ADVIES: (geen onderdeel van het SKG*** Bevestigingsvoorschrift)

Houten buitendeuren zijn onderhevig aan diverse weersinvloeden met vervormingen als gevolg zoals krimpen, uitzetten en kromtrekken.

Deze vervorming van de deur kan van grote invloed zijn op de correcte werking van het gemonteerde ABLÖY® slot. De deur mag, gemeten volgens de verticale hartlijn van het hoofdstot ten opzichte van de bijzetsloten, maximaal 4 mm uitbuigen.

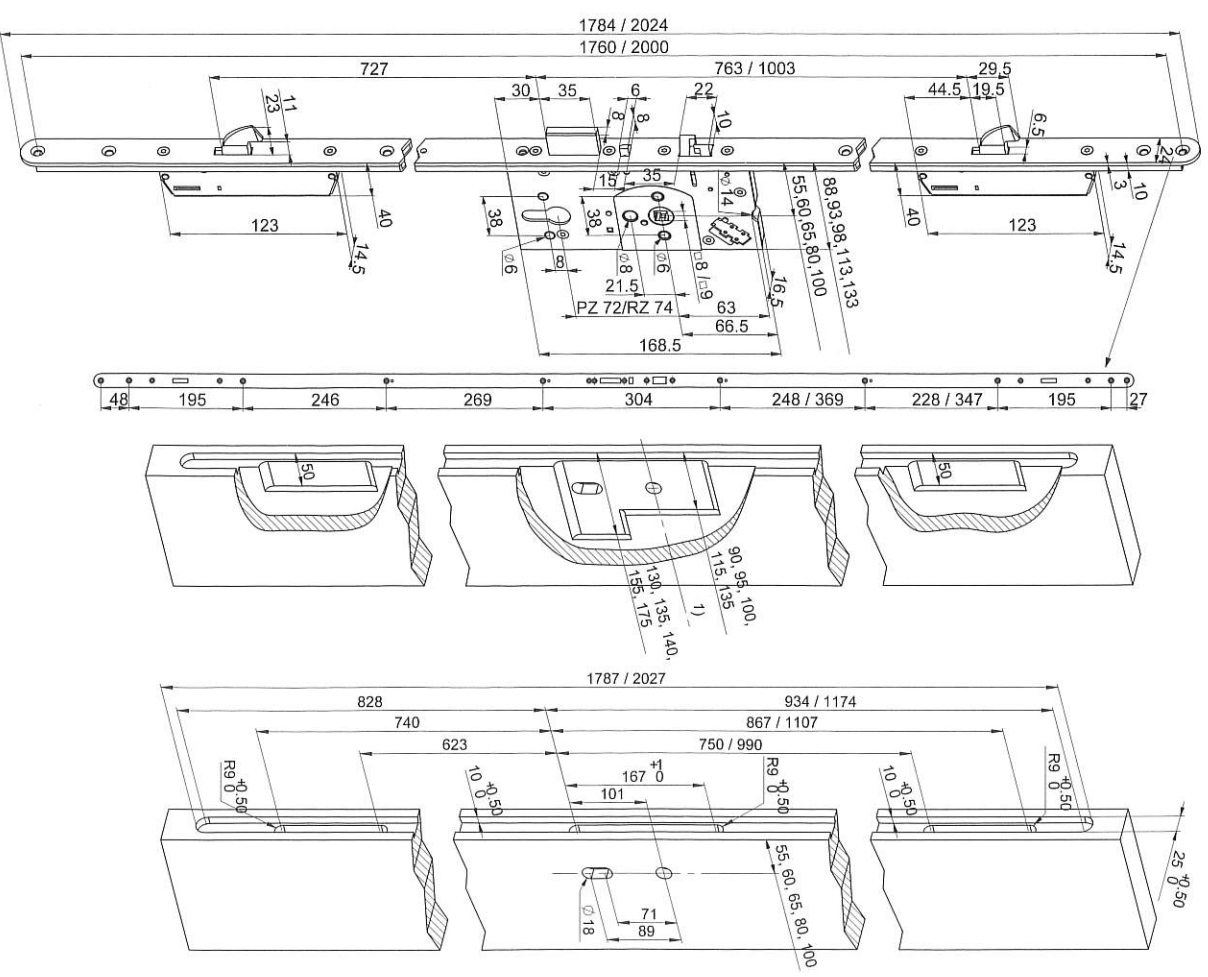
Voor een correcte werking van het mechanisch zelfsluitende ABLÖY® slot is een maximale ruimte voor het uitvallen van de haakschot gewenst. Dit kan bereikt worden door:

- verwerking van het ABLÖY® slot in een deur welke voldoet aan NEN-EN 1121 Klasse 2
- de sluitkrommen van de haakschoten tot uiterlijk 4mm voor de verticale hartlijn te monteren zie onder staande tekening ter verduidelijking.



Let op: Oplossing met paneelfunctie (), zijn van binnenuit altijd zonder sleutel te openen.

Bevestigingsschroeven (mm)			
Alle delen		8x4x50	
Sluitkommen	Hoofddot	4x22/5KIG	4x4x20 2x4x40
	Bijzetsloten	ABLOY LP780	6x4x40 2x4x20
		Namet P5115	2x4x40



MAATVOERING VLAKKE VOORPLAAT

FREESTEKENING VLAKKE VOORPLAAT

ABLOY enkelpunt sloten	doormaten				Cilinder sparing		EN1634-1 Brandwerendheid	EN179 Vlucht (Kruk)	EN1125 Paniek (Balk)			Benodigde aansluitkabel (niet meegeleverd)	
	EL060	30	35	40	45	PZ 17mm							RZ 22mm
Zonder meldcontacten	EL062	30	35	40	45	-	✓	✓	✓	-	-	-	
	EL160	55	60	65	80	100	✓	✓	✓	✓	✓	✓	
	EL162	55	60	65	80	100	✓	✓	✓	✓	✓	✓	
Met meldcontacten	EL260	30	35	40	45	-	✓	✓	✓	-	-	-	
	EL262	30	35	40	45	-	✓	✓	✓	-	-	-	
	EL360	55	60	65	80	100	✓	✓	✓	✓	✓	✓	
Mechanische sloten	EL362	55	60	65	80	100	✓	✓	✓	-	-	✓	
	EL460	30	35	40	45	-	✓	✓	✓	-	-	-	
	EL462	30	35	40	45	-	✓	✓	✓	-	-	-	
	EL560	55	60	65	80	100	✓	✓	✓	✓	✓	✓	
	EL562	55	60	65	80	100	✓	✓	✓	✓	✓	✓	
	EL461	30	35	40	45	-	✓	✓	✓	-	-	-	
	EL463	30	35	40	45	-	✓	✓	✓	-	-	-	
	EL561	55	60	65	80	100	✓	✓	✓	✓	✓	✓	
	EL563	55	60	65	80	100	✓	✓	✓	✓	✓	✓	
	EL418	30	35	40	45	-	✓	✓	✓	-	-	-	
Solenoid sloten (Elektrisch gecontroleerde krukbediende sloten)	EL419	30	35	40	45	-	✓	✓	✓	-	-	-	
	EL518	55	60	65	80	100	✓	✓	✓	✓	✓	✓	
	EL519	55	60	65	80	100	✓	✓	✓	✓	✓	✓	
	EL420	30	35	40	45	-	✓	✓	✓	-	-	-	
	EL422	30	35	40	45	-	✓	✓	✓	-	-	-	
Small Business (geen besturings unit)	EL520	55	60	65	80	100	✓	✓	✓	✓	✓	✓	
	EL522	55	60	65	80	100	✓	✓	✓	✓	✓	✓	
	EL432	30	35	40	45	-	✓	✓	✓	-	-	-	
	EL434	30	35	40	45	-	✓	✓	✓	-	-	-	
	EL532	55	60	65	80	100	✓	✓	✓	✓	✓	✓	
Public (incl EA420 besturings unit)	EL543	55	60	65	80	100	✓	✓	✓	✓	✓	✓	
	EL532HS	55	60	65	80	100	✓	✓	✓	✓	✓	✓	
	EL532HS	55	60	65	80	100	✓	✓	✓	✓	✓	✓	
Motorsloten (Certa)	Hi-Security (incl EA430 besturings unit)	EL532HS	55	60	65	80	100	✓	✓	✓	✓	✓	✓
	EA218/219	EA218/219	EA218/219	EA218/219	EA218/219	EA218/219	EA218/219	EA218/219	EA218/219	EA218/219	EA218/219	EA218/219	
	EA230/231	EA230/231	EA230/231	EA230/231	EA230/231	EA230/231	EA230/231	EA230/231	EA230/231	EA230/231	EA230/231	EA230/231	

Let op: Oplossing met paniekfunctie (), zijn van binnenuit altijd zonder sleutel te openen.

Bevestigingsschroeven (mm)			
Aile sloten:			2x (k430)
Stutkommen	Hoofdslot	4622/5KG	4x (k420)
			2x (k440)

ABLOY Meerpuntsloten	doormaten				lengte voorplaat		Voorplaat		EN1634-1 Brandwerendheid	EN179 Vlucht (Kruk)	EN1125 Paniek (Balk)			Benodigde aansluitkabel (niet meegeleverd)
	EL066	30	35	40	45	U-Stulp 24mm	Vlak 24mm	PZ 17mm						
Zonder meldcontacten	EL068	30	35	40	45	-	1760	2000	✓	✓	✓	✓	✓	✓
	EL166	55	60	65	80	100	1760	2000	✓	✓	✓	✓	✓	✓
	EL168	55	60	65	80	100	1760	2000	✓	✓	✓	✓	✓	✓
Met meldcontacten	EL168	55	60	65	80	100	1760	2000	✓	✓	✓	✓	✓	✓
	EL266	30	35	40	45	-	1760	2000	✓	✓	✓	✓	✓	✓
	EL268	30	35	40	45	-	1760	2000	✓	✓	✓	✓	✓	✓
Mechanische sloten	EL366	55	60	65	80	100	1760	2000	✓	✓	✓	✓	✓	✓
	EL368	55	60	65	80	100	1760	2000	✓	✓	✓	✓	✓	✓
	EL366	55	60	65	80	100	1760	2000	✓	✓	✓	✓	✓	✓
	EL366	55	60	65	80	100	1760	2000	✓	✓	✓	✓	✓	✓
	EL466	30	35	40	45	-	1760	2000	✓	✓	✓	✓	✓	✓
	EL468	30	35	40	45	-	1760	2000	✓	✓	✓	✓	✓	✓
	EL566	55	60	65	80	100	1760	2000	✓	✓	✓	✓	✓	✓
	EL568	55	60	65	80	100	1760	2000	✓	✓	✓	✓	✓	✓
	EL568	55	60	65	80	100	1760	2000	✓	✓	✓	✓	✓	✓
	EL467	30	35	40	45	-	1760	2000	✓	✓	✓	✓	✓	✓
Solenoid sloten (Elektrisch gecontroleerde krukbediende sloten)	EL469	30	35	40	45	-	1760	2000	✓	✓	✓	✓	✓	✓
	EL567	55	60	65	80	100	1760	2000	✓	✓	✓	✓	✓	✓
	EL569	55	60	65	80	100	1760	2000	✓	✓	✓	✓	✓	✓
	EL567	55	60	65	80	100	1760	2000	✓	✓	✓	✓	✓	✓
	EL569	55	60	65	80	100	1760	2000	✓	✓	✓	✓	✓	✓
Small Business (geen besturings unit)	MP418	30	35	40	45	-	1760	2000	✓	✓	✓	✓	✓	✓
	MP419	30	35	40	45	-	1760	2000	✓	✓	✓	✓	✓	✓
	MP518	55	60	65	80	100	1760	2000	✓	✓	✓	✓	✓	✓
	MP519	55	60	65	80	100	1760	2000	✓	✓	✓	✓	✓	✓
	MP519	55	60	65	80	100	1760	2000	✓	✓	✓	✓	✓	✓
Public (incl EA420 besturings unit)	MP420	30	35	40	45	-	1760	2000	✓	✓	✓	✓	✓	✓
	MP422	30	35	40	45	-	1760	2000	✓	✓	✓	✓	✓	✓
	MP520	55	60	65	80	100	1760	2000	✓	✓	✓	✓	✓	✓
	MP522	55	60	65	80	100	1760	2000	✓	✓	✓	✓	✓	✓
	MP520	55	60	65	80	100	1760	2000	✓	✓	✓	✓	✓	✓
	MP522	55	60	65	80	100	1760	2000	✓	✓	✓	✓	✓	✓
	MP432	30	35	40	45	-	1760	2000	✓	✓	✓	✓	✓	✓
	MP434	30	35	40	45	-	1760	2000	✓	✓	✓	✓	✓	✓
	MP532	55	60	65	80	100	1760	2000	✓	✓	✓	✓	✓	✓
	MP534	55	60	65	80	100	1760	2000	✓	✓	✓	✓	✓	✓
Motorsloten (Certa)	MP532	55	60	65	80	100	1760	2000	✓	✓	✓	✓	✓	✓
	MP534	55	60	65	80	100	1760	2000	✓	✓	✓	✓	✓	✓
Hi-Security (incl EA430 besturings unit)	MP534	55	60	65	80	100	1760	2000	✓	✓	✓	✓	✓	✓
EA218/219	EA218/219	EA218/219	EA218/219	EA218/219	EA218/219	EA218/219	EA218/219	EA218/219	EA218/219	EA218/219	EA218/219	EA218/219	EA218/219	
EA211/221	EA211/221	EA211/221	EA211/221	EA211/221	EA211/221	EA211/221	EA211/221	EA211/221	EA211/221	EA211/221	EA211/221	EA211/221	EA211/221	
EA230/231	EA230/231	EA230/231	EA230/231	EA230/231	EA230/231	EA230/231	EA230/231	EA230/231	EA230/231	EA230/231	EA230/231	EA230/231	EA230/231	